

GEDA[®]
ERA 1200 Z/ZP




GEDA[®]
ORIGINAL



▷ Forza innovativa
▷ Know-how
▷ Le più moderne tecnologie di produzione



GEDA[®]
ORIGINAL



GEDA[®]
Competenza mondiale




GEDA[®]
ERA 1200 Z/ZP

- 7 Operazioni di carico e scarico sicure ad ogni piano.
- 8 A seconda della condizioni locali tutte le varianti di piattaforma possono inoltre essere equipaggiate con una porta per caricamento frontale.

- 9 Il grande volume di carico permette il comodo trasporto di materiali edili di qualsiasi tipo (p.es. pallet a norma).

Vs. distributore specializzato

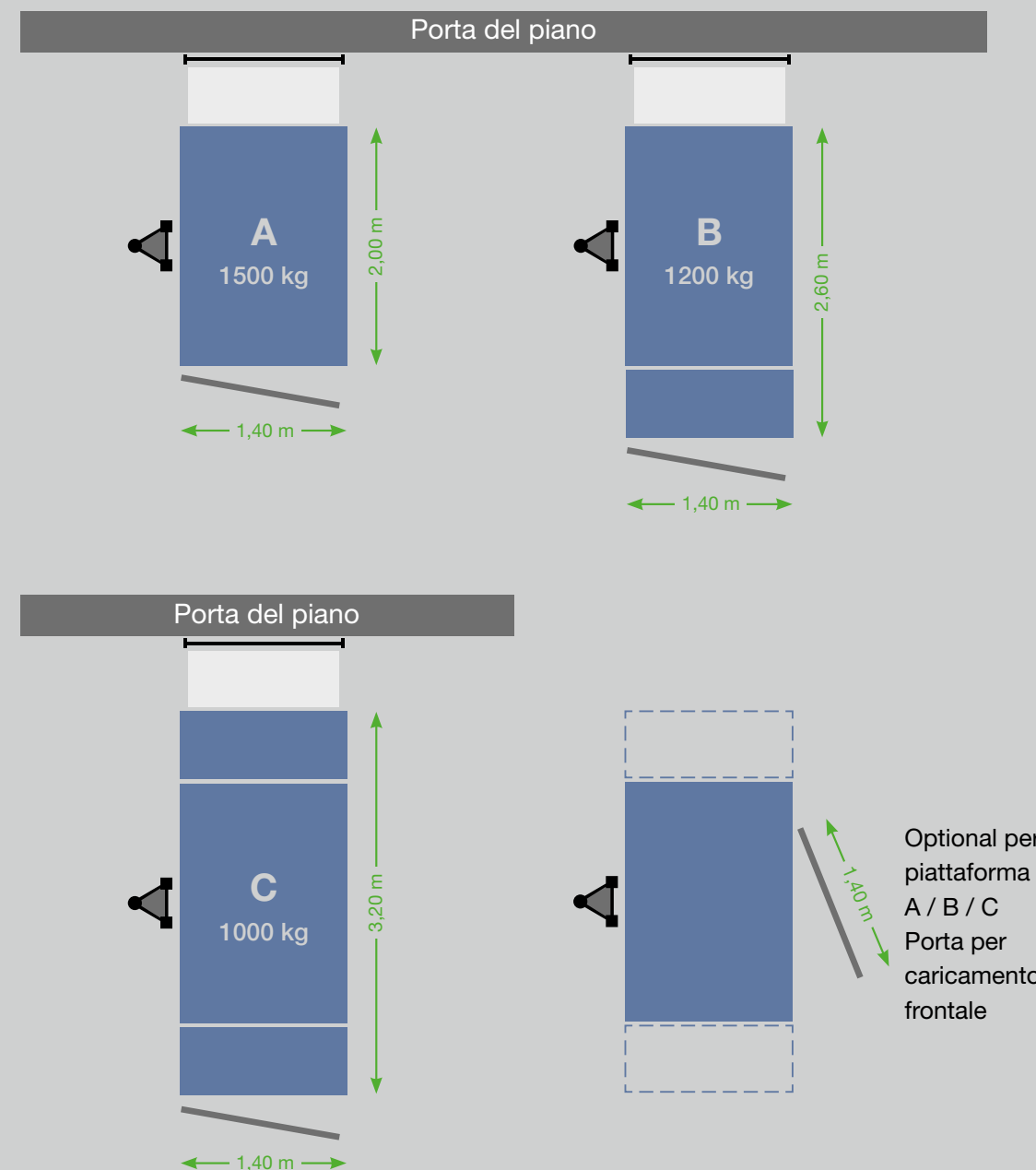


GEDA[®]
ORIGINAL

**GEDA-Dechentreiter
GmbH & Co. KG**
Mertinger Straße 60
D-86663 Asbach-Bäumenheim
Phone +49 (0) 906 9809-0
Fax +49 (0) 906 9809-50
info@geda.de
www.geda.de

Piattaforma di trasporto per persone e materiali

Varianti di piattaforma:



GEDA ERA 1200 Z/ZP
 Portata max. 1.500 kg
 Altezza di trasporto max. 150 m
 Velocità di sollevamento 12/24 m/min.
 Presa di corrente 2 x 3,0/6,1 kW/400 V/50 Hz

Il forte compagno di lavoro per carichi pesanti e lavori razionali.
 La porta per caricamento frontale disponibile come optional, nonché le numerose varianti della piattaforma, permettono un impiego ottimale in tutti i cantieri.

- ❶ Variante piattaforma A (apparecchio in fase di montaggio)
- ❷ Variante piattaforma B
- ❸ Variante piattaforma C



- Features / Caratteristiche**
- ❷ L'unità di base compatta consente un facile trasporto verso il luogo di montaggio e smontaggio.
 - ❸ Ausilio di montaggio Il pratico ausilio di montaggio, disponibile come optional, facilita notevolmente l'assemblaggio della colonna all'apparecchio.
 - ❹ Variante piattaforma C con tetto